

10 GARANTIE INDUSTRIELLE 10 ANS

Made in Spain

Marche super large de 150 mm. d'empreinte.

A
Crochet échelle

EN OPTION

EN OPTION

PLUS

150 mm

B

68°







■ 23 429 008

Échelle d'accès COMFORT

FR Construite avec des profilés en aluminium d'extrusion, montants de 79x28 mm. des marches de 80 mm avec des reliefs antidérapants, vissées. Hauteur entre marches 230 mm. Grands patins en PVC antidérapants. Rampe sur les 2 côtés. Hauteur marche supérieure-extrémité supérieure de 1 m. Conçue pour supporter 150 kg. Crochets pour rail et kit d'ancrage au mur, disponibles en option.

EN 131 150 kg

100 cm.

Référence	Échelons							kg
23 429 005 *	5	2,35	2,17	1,17	3,17	0,28	0,60	8,5
23 429 006 *	6	2,60	2,40	1,40	3,40	0,28	0,60	9,5
23 429 008 *	8	3,10	2,86	1,86	3,86	0,28	0,60	11,0
23 429 010 *	10	3,60	3,32	2,32	4,32	0,28	0,60	13,0
23 429 012 *	12	4,10	3,78	2,78	4,78	0,28	0,60	15,0
23 429 014 *	14	4,60	4,24	3,24	5,24	0,28	0,60	17,0
23 429 016 *	16	5,10	4,70	3,70	5,70	0,28	0,60	19,5
23 429 018 *	18	5,60	5,16	4,16	6,16	0,28	0,60	21,0

Nous avons une sélection d'accessoires et de pièces de rechange.

Sur demande.

PIÈCES DE RECHANGE

Référence	Description Pièce de Rechange
1 29040005	Jeu de patins PVC 79x28mm: patin gauche (1 u.), patin droite (1 u.) et vis DIN 7049 4,8x16 avec écrou auto-taraudeur (2 u.)
2 29030030	Jeu de bouchons superieurs: bouchon superieur (2 u.) et vis DIN 7049 4,8x16 avec écrou auto-taraudeur (4 u.)
3 29040012	Jeu de bouchons PE Ø25mm (2 u.)
4 29030051	Rampe pour Échelle d'accès COMFORT 5 marches: Rampe Ø 25mm (1 u.), vis Allen DIN 912 M6x16 (2 u.), vis FE-Zn DIN 933 M8x45 avec écrou auto-taraudeur (1 u.), rondelle DIN 125 M6 Fe-Zn (1 u.) et écrou DIN 985 M6 Fe-Zn sûreté automatique (2 u.)
29030052	Rampe pour Échelle d'accès COMFORT 6 marches: Rampe Ø 25mm (1 u.), vis Allen DIN 912 M6x16 (2 u.), vis FE-Zn DIN 933 M8x45 avec écrou auto-taraudeur (1 u.), rondelle DIN 125 M6 Fe-Zn (1 u.) et écrou DIN 985 M6 Fe-Zn sûreté automatique (2 u.)
29030053	Rampe pour Échelle d'accès COMFORT 8 marches: Rampe Ø 25mm (1 u.), vis Allen DIN 912 M6x16 (2 u.), vis FE-Zn DIN 933 M8x45 avec écrou auto-taraudeur (1 u.), rondelle DIN 125 M6 Fe-Zn (1 u.) et écrou DIN 985 M6 Fe-Zn sûreté automatique (2 u.)
29030054	Rampe pour Échelle d'accès COMFORT 10 marches: Rampe Ø 25mm (1 u.), vis Allen DIN 912 M6x16 (2 u.), vis FE-Zn DIN 933 M8x45 avec écrou auto-taraudeur (1 u.), rondelle DIN 125 M6 Fe-Zn (1 u.) et écrou DIN 985 M6 Fe-Zn sûreté automatique (2 u.)
29030055	Rampe pour Échelle d'accès COMFORT 12 marches: Rampe Ø 25mm (1 u.), vis Allen DIN 912 M6x16 (2 u.), vis FE-Zn DIN 933 M8x45 avec écrou auto-taraudeur (1 u.), rondelle DIN 125 M6 Fe-Zn (1 u.) et écrou DIN 985 M6 Fe-Zn sûreté automatique (2 u.)
29030056	Rampe pour Échelle d'accès COMFORT 14 marches: Rampe Ø 25mm (1 u.), vis Allen DIN 912 M6x16 (2 u.), vis FE-Zn DIN 933 M8x45 avec écrou auto-taraudeur (1 u.), rondelle DIN 125 M6 Fe-Zn (1 u.) et écrou DIN 985 M6 Fe-Zn sûreté automatique (2 u.)
29030057	Rampe pour Échelle d'accès COMFORT 16 marches: Rampe Ø 25mm (1 u.), vis Allen DIN 912 M6x16 (2 u.), vis FE-Zn DIN 933 M8x45 avec écrou auto-taraudeur (1 u.), rondelle DIN 125 M6 Fe-Zn (1 u.) et écrou DIN 985 M6 Fe-Zn sûreté automatique (2 u.)
29030058	Rampe pour Échelle d'accès COMFORT 18 marches: Rampe Ø 25mm (1 u.), vis Allen DIN 912 M6x16 (2 u.), vis FE-Zn DIN 933 M8x45 avec écrou auto-taraudeur (1 u.), rondelle DIN 125 M6 Fe-Zn (1 u.) et écrou DIN 985 M6 Fe-Zn sûreté automatique (2 u.)

ACCESSOIRES *

Référence	Description Accessoire
A 29000021	Crochet échelle Ø 25mm (2 u.)
29000022	Crochet échelle Ø 50mm (2 u.)
B 29000029	Marche super-large d'empreinte 150mm

* Ces accessoires optionnels doivent être montés en usine, sur demande.